



P-Hotels Brattøra

Innrapportering for 2023

Virksomheten sertifiseres etter følgende kriterier

[Gå til virksomhet \(/Organizations/Details/9093\)](/Organizations/Details/9093)

Felleskriterier, privat og statlig, Hotell m/frokost

Tidligere innrapporteringer:



2020

[\(/EnvironmentalReport/Statistics/133335\)](/EnvironmentalReport/Statistics/133335)



2021

[\(/EnvironmentalReport/Statistics/142205\)](/EnvironmentalReport/Statistics/142205)



2022

[\(/EnvironmentalReport/Statistics/155753\)](/EnvironmentalReport/Statistics/155753)



2023

[\(/EnvironmentalReport/Statistics/164447\)](/EnvironmentalReport/Statistics/164447)

2020
2021
2022
2023

Filtrer

Lag din egen graf

Her kan du ta ut relevante miljødata og fremstille dine egne grafer for de tre siste årene.

| | |
|---------------------|---|
| Velg miljødata | ▼ |
| Velg beregningsmåte | ▼ |
| Velg miljødata | ▼ |

[Bytt indikatorer](#)[Nullstill](#)[Lag graf](#)

? Vis deres resultater og del denne lenken!

[Av](#)[Gå til tiltak \(/Measure?organizationId=9093\)](/Measure?organizationId=9093)[Se policy \(/Documents?organizationId=9093&fileTypeId=21\)](/Documents?organizationId=9093&fileTypeId=21)

Virksomhetens mål:

OBS: målene du beskriver her vil også vises i utskriftsversjon av rapporten og i delingslenka.

[Endre](#)[Lagre](#)

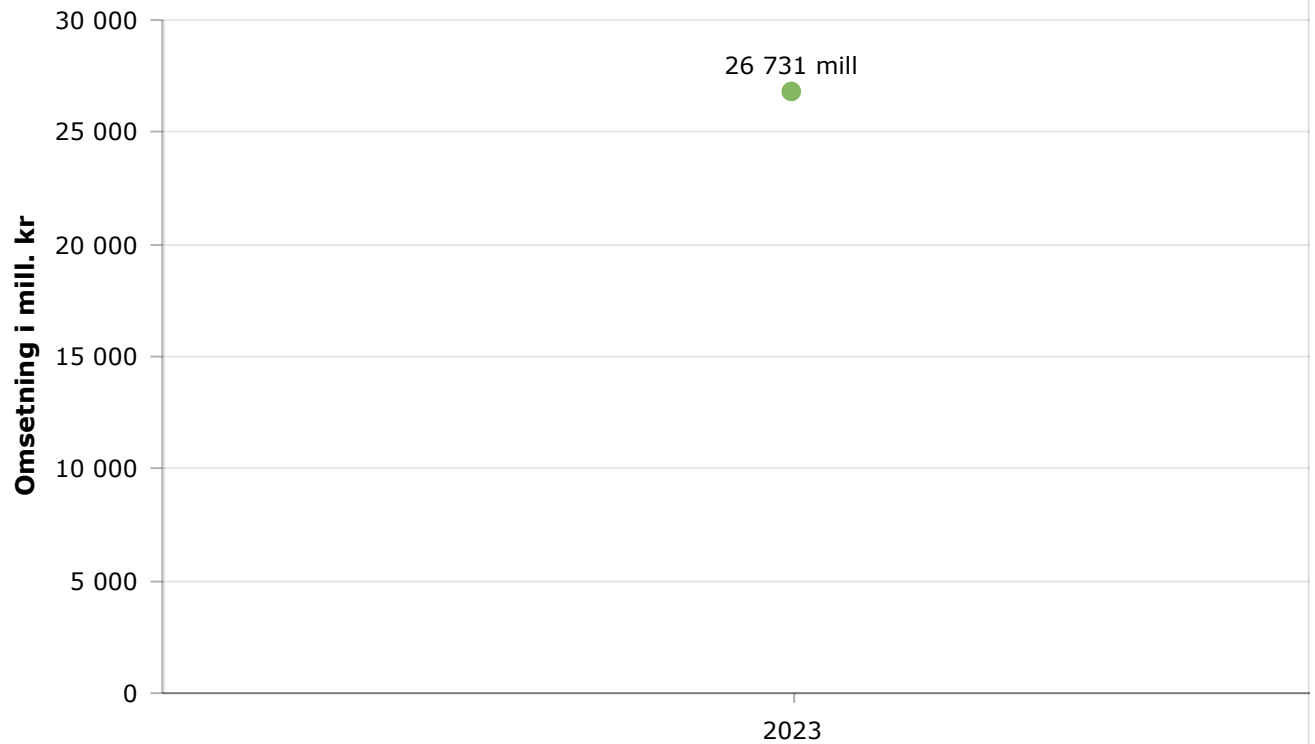
i Her kan du beskrive virksomhetens mål for klima- og miljøarbeidet i feltet til venstre. I målmodulen nedenfor kan du også legge inn kvalitative og kvantitative mål for bestemte temaområder og noen få utvalgte indikatorer. Dette gir deg til slutt en visuell oversikt over hvordan virksomheten presterer i henhold til disse målene.

NB: Merk at modulen nedenfor er under utvikling, og at vi jobber med å forbedre funksjonaliteten og brukeropplevelsen!

Resultater og mål

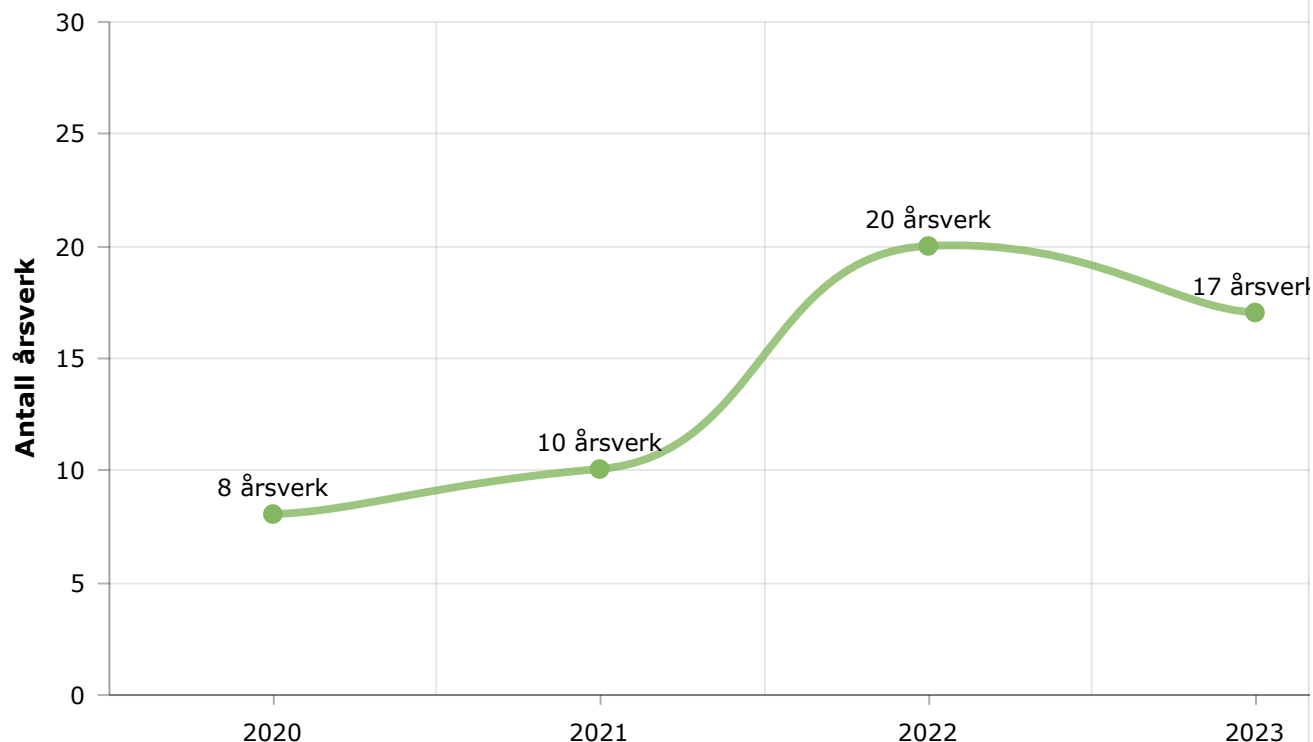
★ Omsetning og årsverk

Årlig omsetning



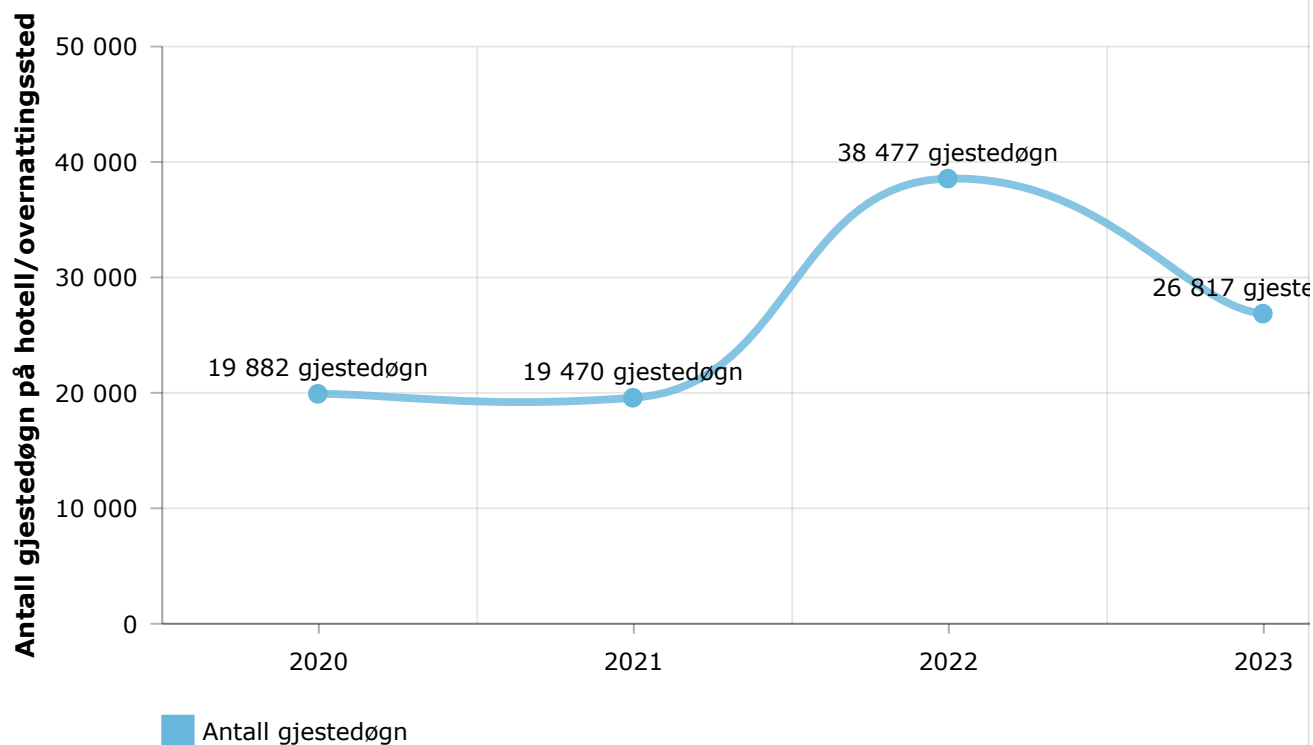
Antall årsverk for rapporteringsåret

↓ -15% fra 2022



Antall gjestedøgn på hotell/overnattingssted

↓ -30% fra 2022



★ Omsetning og årsverk

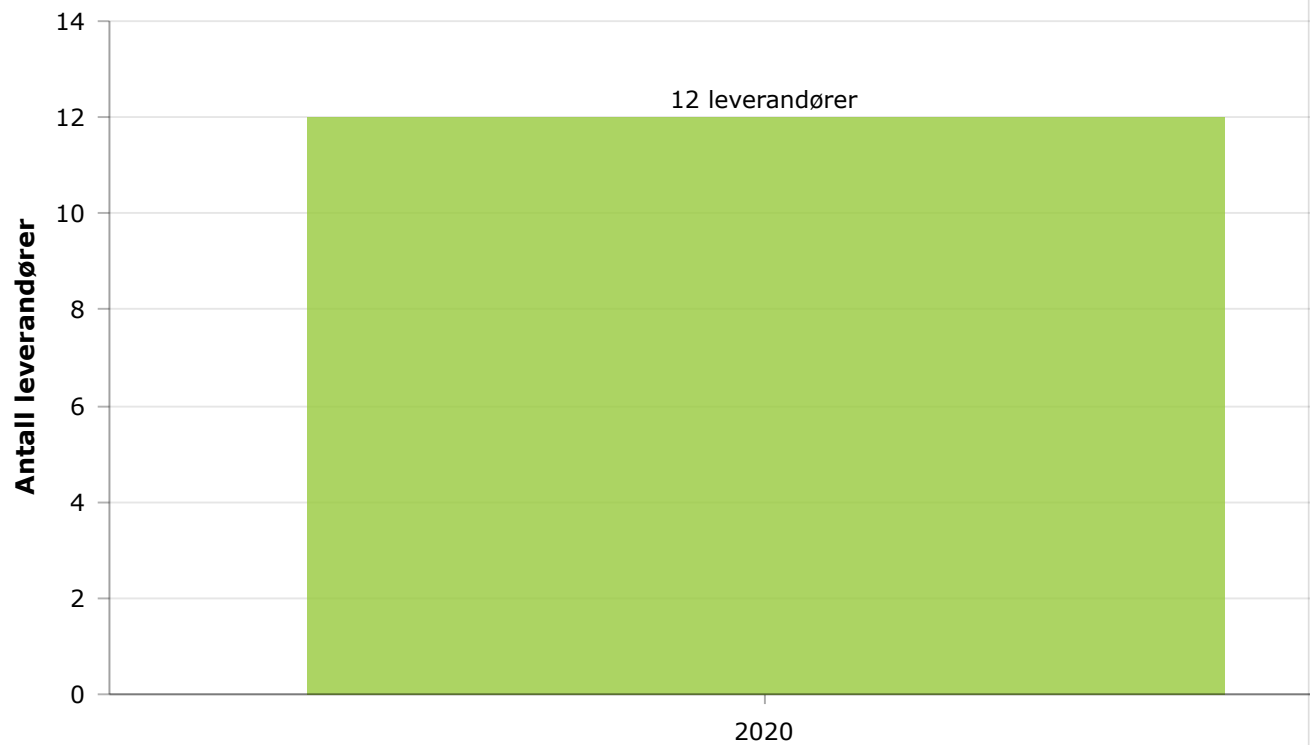
Ingen langsiktige mål funnet

💬 Kommentarer

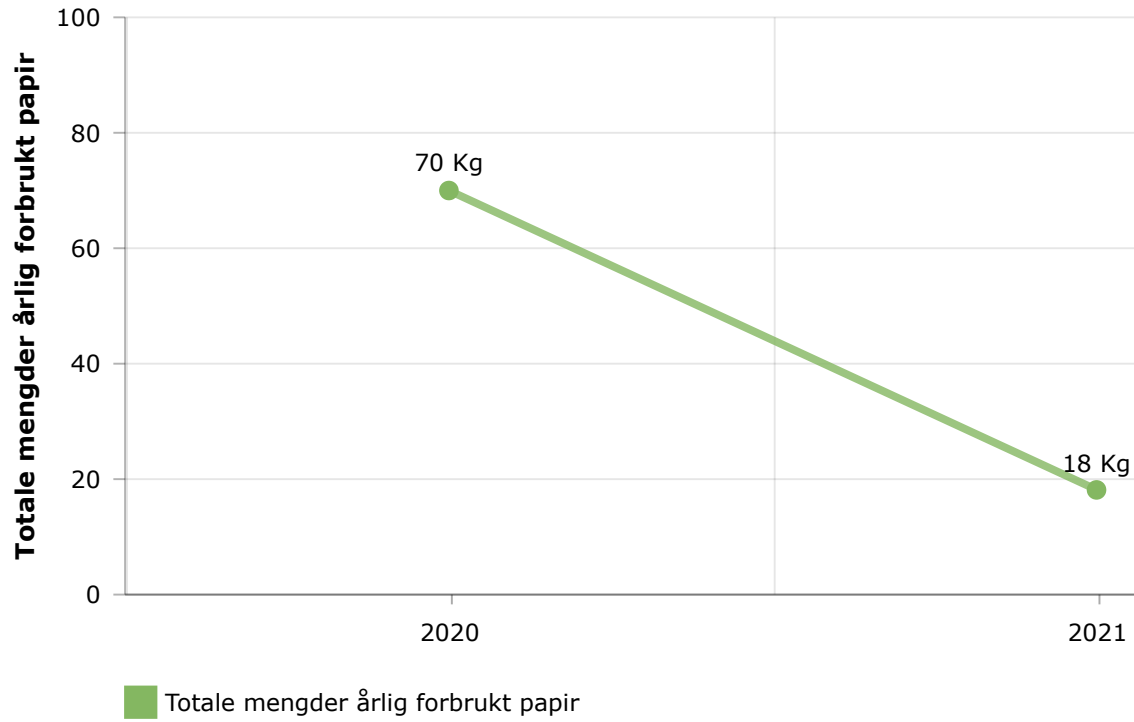
Tallene er hentet inn fra vårt bookingsystem for 2023. Hotellet har 128 rom.

★ Innkjøp

Antall leverandører som har et sertifisert miljøledelsessystem som Miljøfyrtårn, ISO 14001, EMAS eller tilsvarende.



Totale mengder årlig forbrukt papir (utgått indikator)



★ Innkjøp

Beskriv dine mål

Målbetegnelse for innkjøp ⓘ

Beskriv dine mål her

Lagre

Tallfest dine mål

Velg årstal ▼ ⓘ

Vis alle år

Mål: miljømerkede produkter til eget bruk

Utgått, ikke sett r produkter

Mål: miljøsertifiserte leverandører

Utgått, ikke se leverandører

Mål: Økologiske varer til egen drift

Tallfest dine mål her varer

Mål: andel økologiske varer (%)

Tallfest dine mål her %

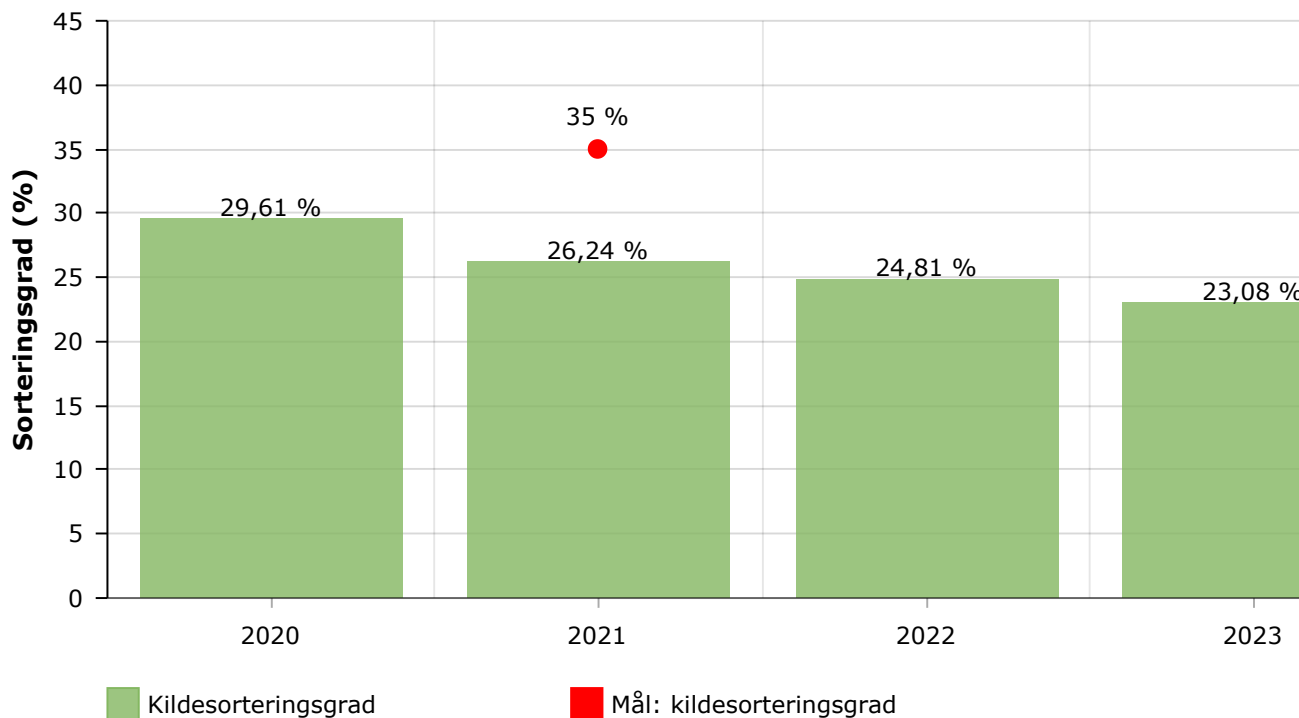
🗨 Kommentarer

Vi har ikke frokostbuffet. Vi har salg av mat over disk.

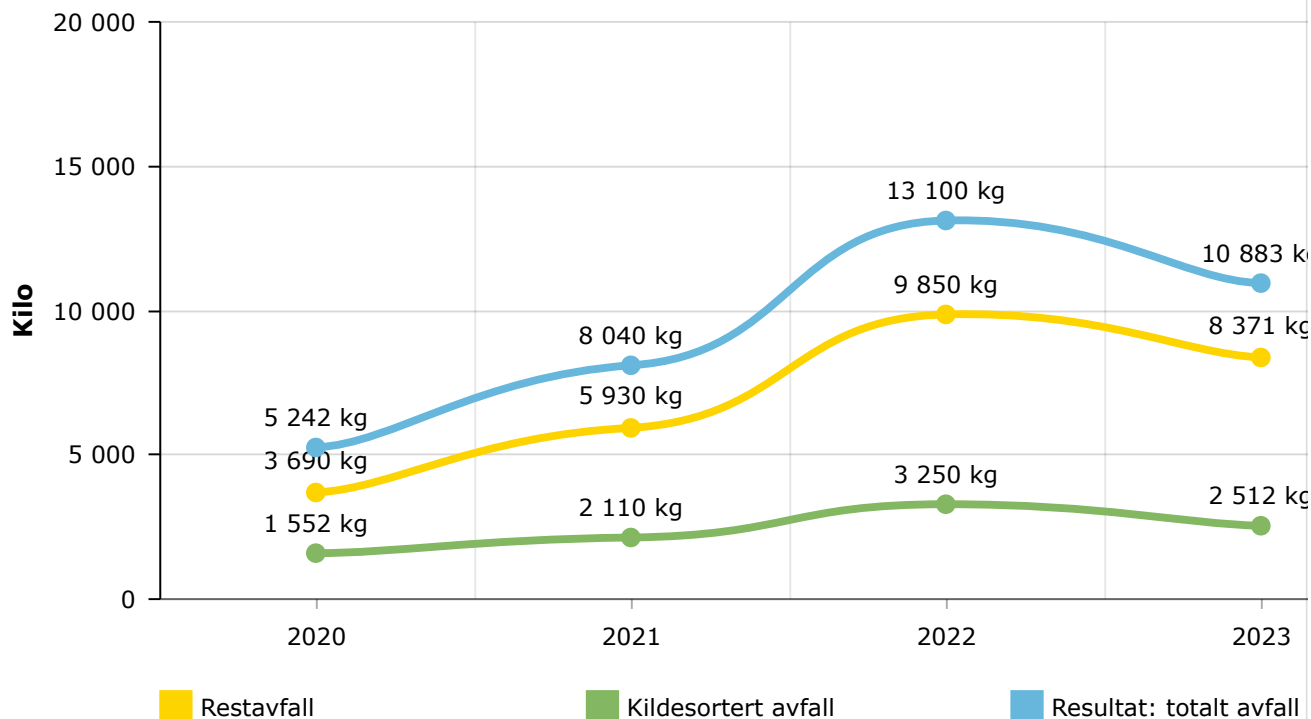
Alle leverandører er miljøsertifisert, vi har lagt inn innkjøpskostnaden på våre tre største leverandører av varer.

Avfall og ombruk

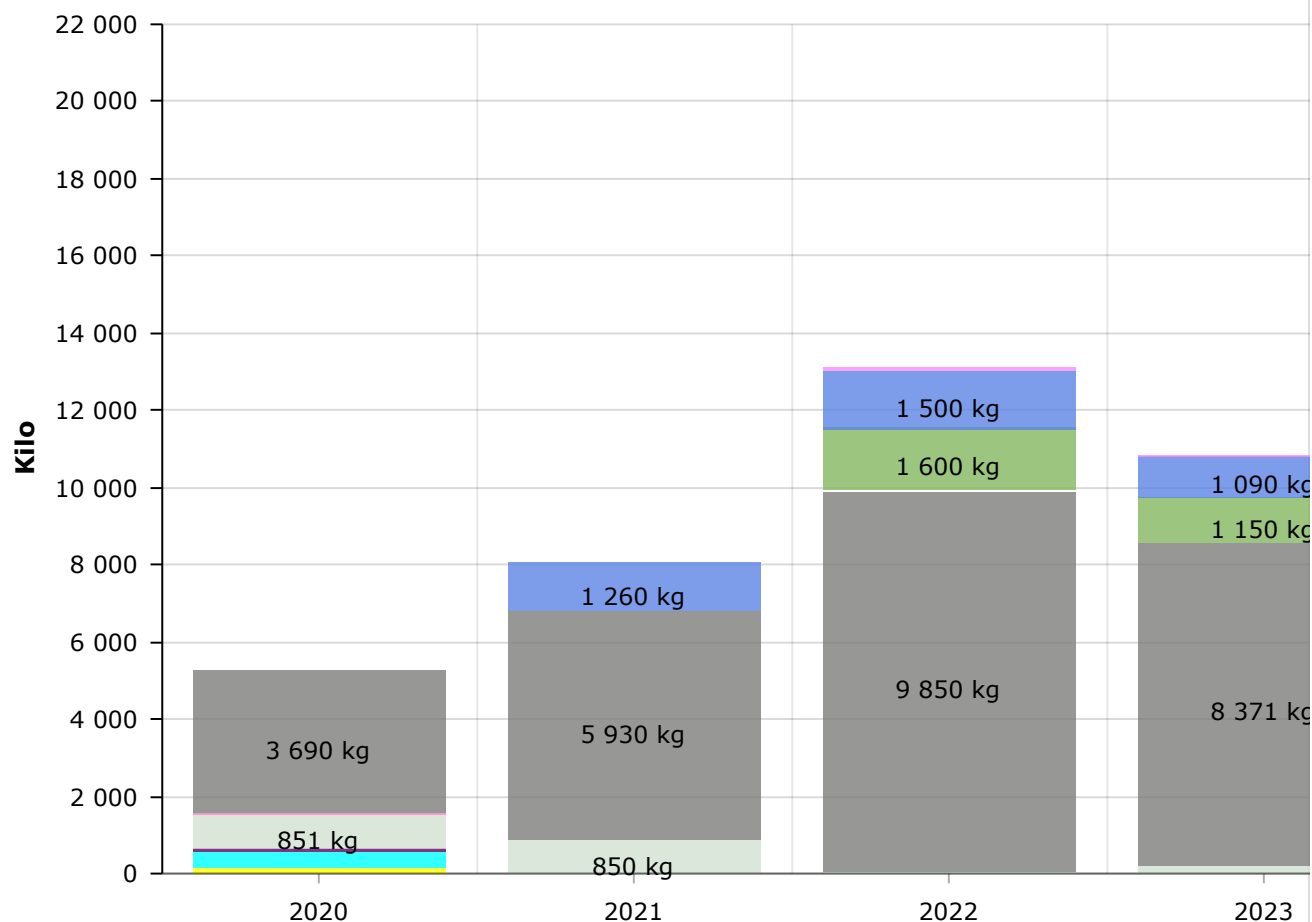
Sorteringsgrad



Totalt avfall

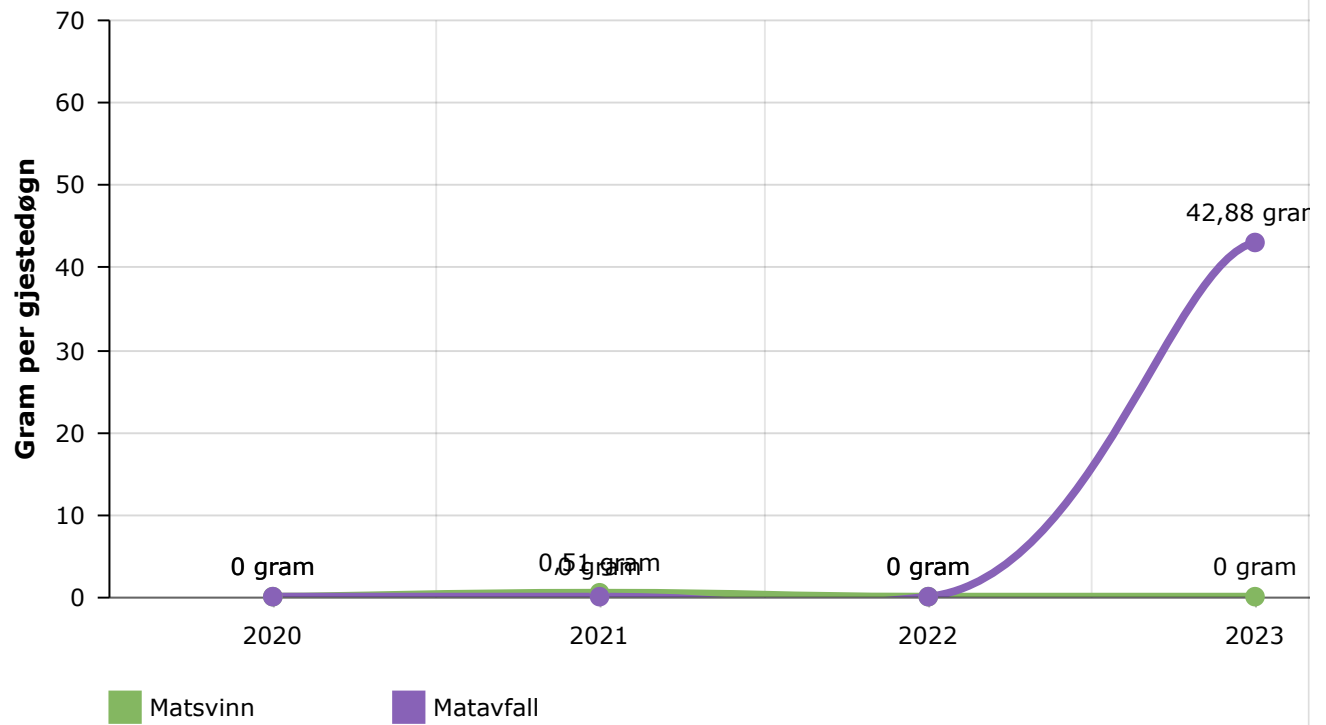


Avfallsmengder per avfallskategori



- Farlig avfall
- Fett fra fettutskiller (utgått indikator)
- Glass og metall (utgått indikator)
- Annet (utgått indikator)
- Papir, papp og kartong
- Emballasjeplast og annen mykplast (utgått indikator)
- Restavfall
- Organisk avfall
- Glass- og metallemballasje
- Plastemballasje

Matsvinn per gjestedøgn på hotell/overnattingssted



Avfall og ombruk

Beskriv dine mål

Målbeskrivelse for avfall og ombruk



Beskriv dine mål her

Lagre

Tallfest dine mål

Velg årstal  

Vis alle år

Mål: kildesorteringsgrad

Tallfest dine mål her %

Mål: totalt avfall

Tallfest dine mål her kilo

Mål: Matsvinn per gjestedøgn

Tallfest dine mål her gram

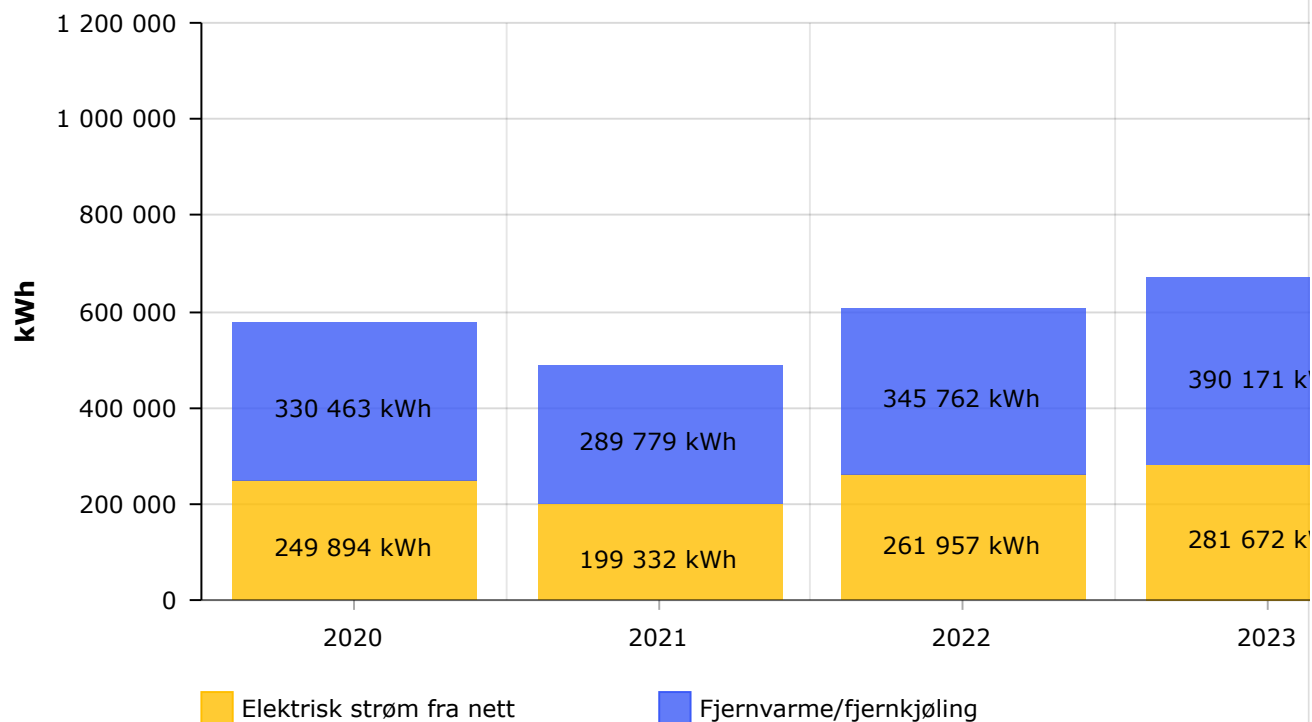
Kommentarer

Vi har ikke buffemat så derfor er det minimum med avfall som blir generert.

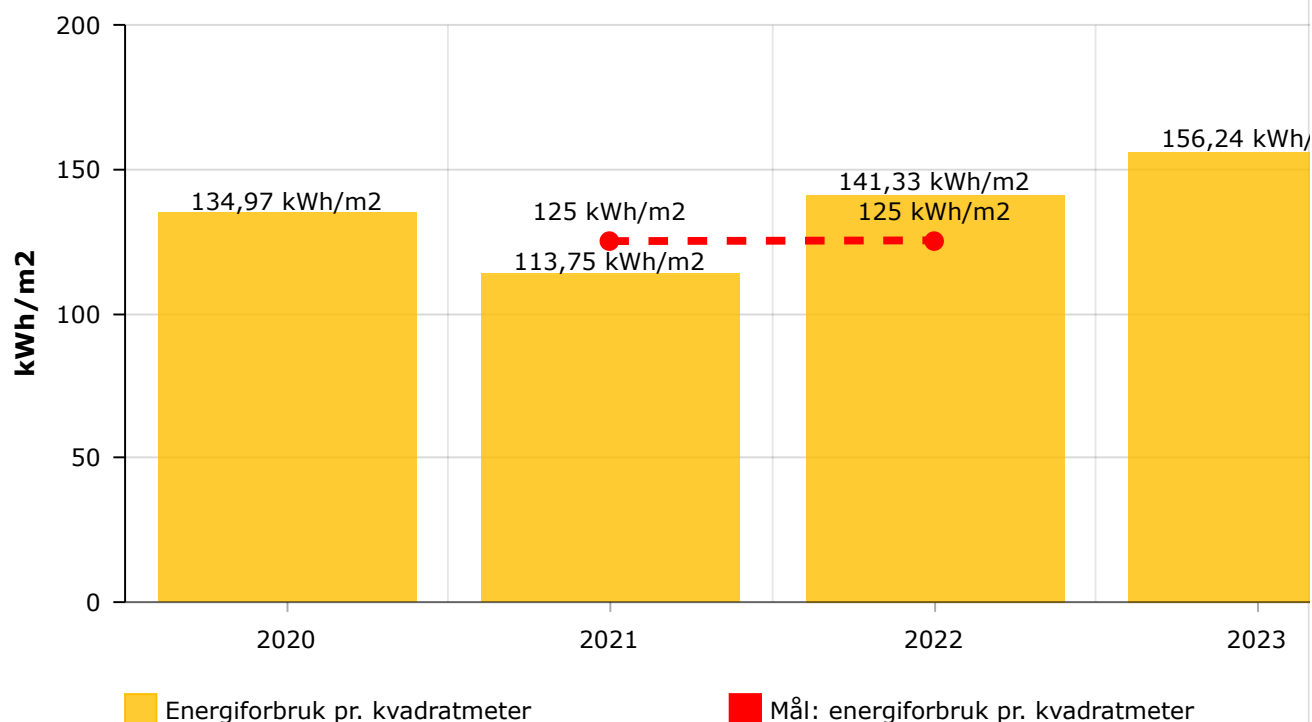
Tall fra avfall er hente ut hos vår samarbeidspartner Retura.

⚡ Energi

Energiforbruk



Energiforbruk pr. kvadratmeter



Energi

Beskriv dine mål

Målbeskrivelse for energi

Beskriv dine mål her

Lagre

Tallfest dine mål

Velg årstal  

Vis alle år

Mål: Energiforbruk pr. gjestedøgn

Tallfest kWh pr. gjestedøgn

Mål: energiforbruk per kvadratmeter

Tallfe kWh per kvadratmeter

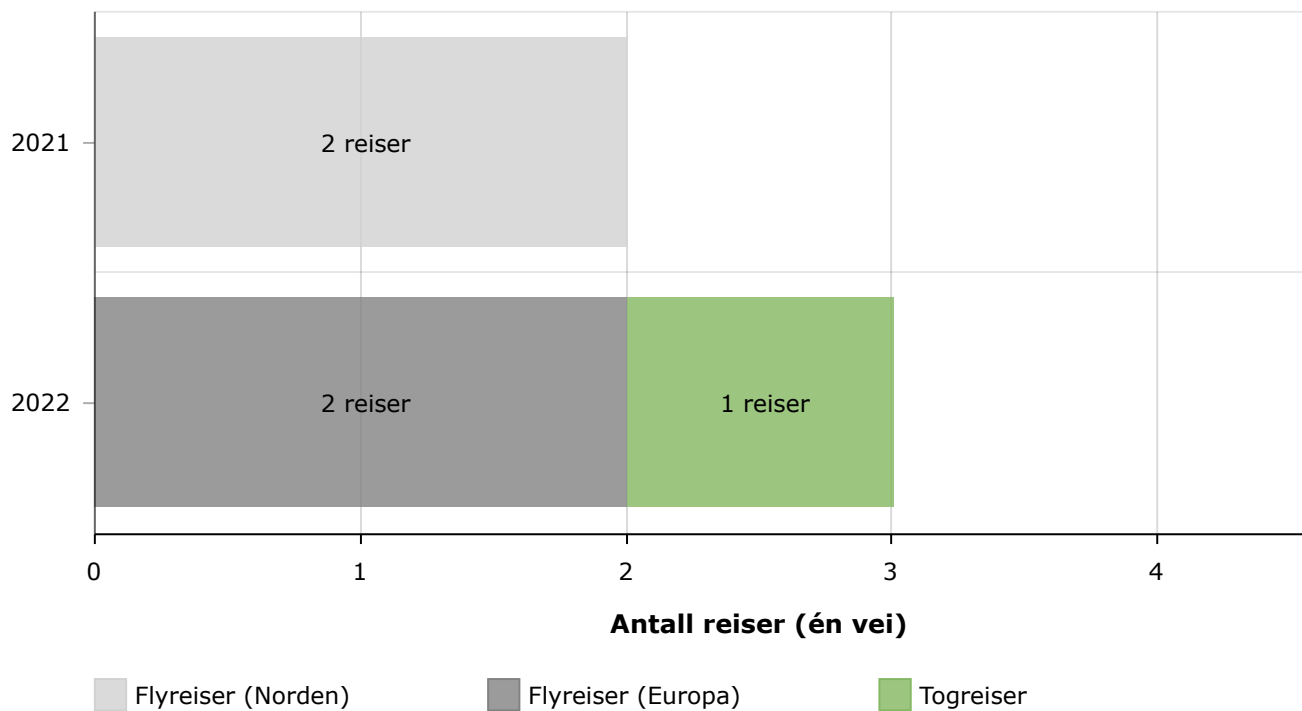
Kommentarer

Vi har fjernvarme og elektrisitet som oppvarming på huset.

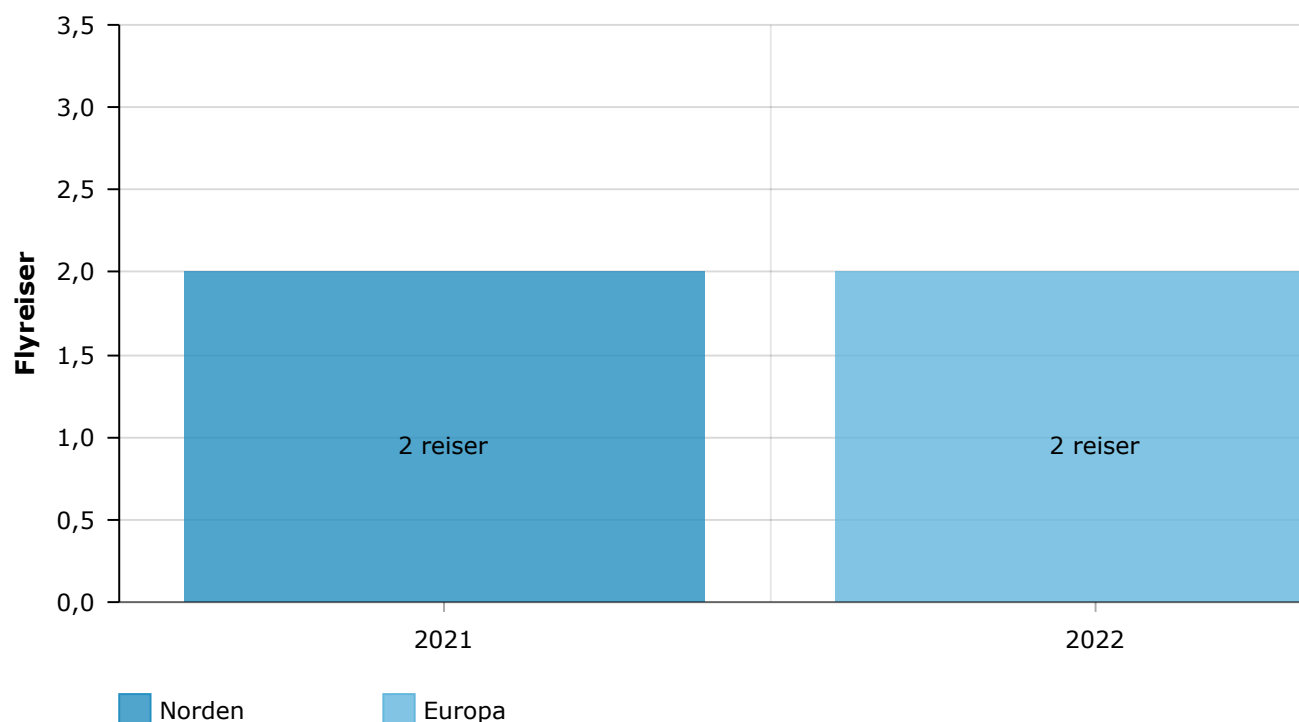
Tallene er hentet ut fra våre leverandører på kraft og varme.

Transport

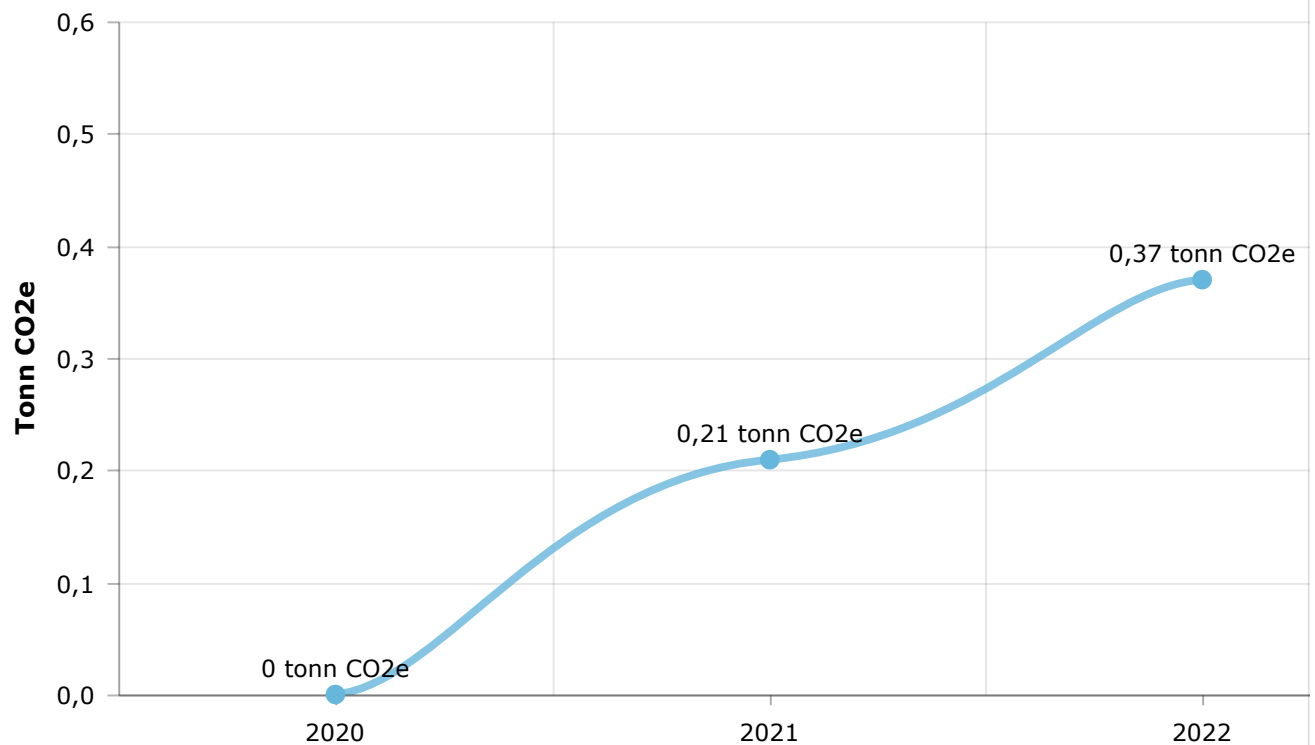
Tjenestereiser



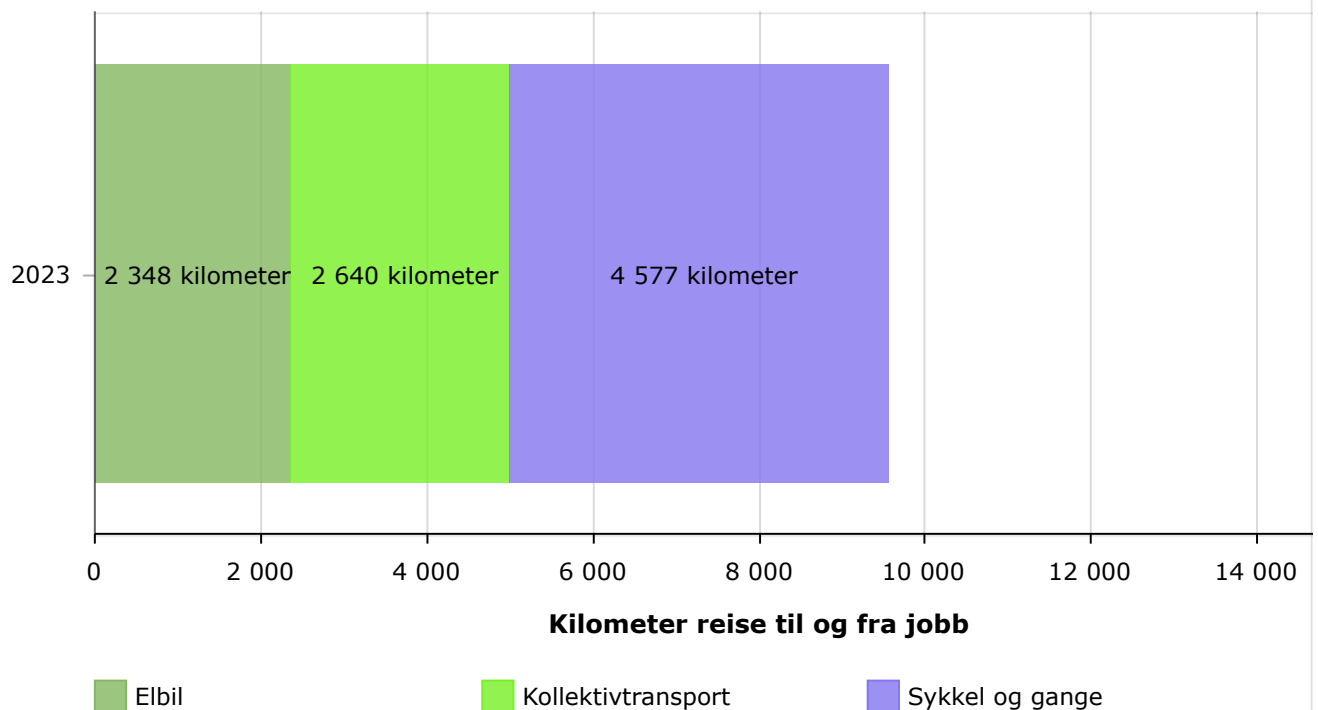
Flyreiser



Klimagassutslipp fra flyreiser



Ansattes reiser til og fra jobb



Transport

Beskriv dine mål

Målbeskrivelse for transport

Beskriv dine mål her

Lagre

Tallfest dine mål

Velg årstal  

Vis alle år

Mål: total mengde drivstoff

Tallfest dine mål her

liter

Mål: drivstofforbruk per mil

Tallfest dine mål

liter per mil

Kommentarer

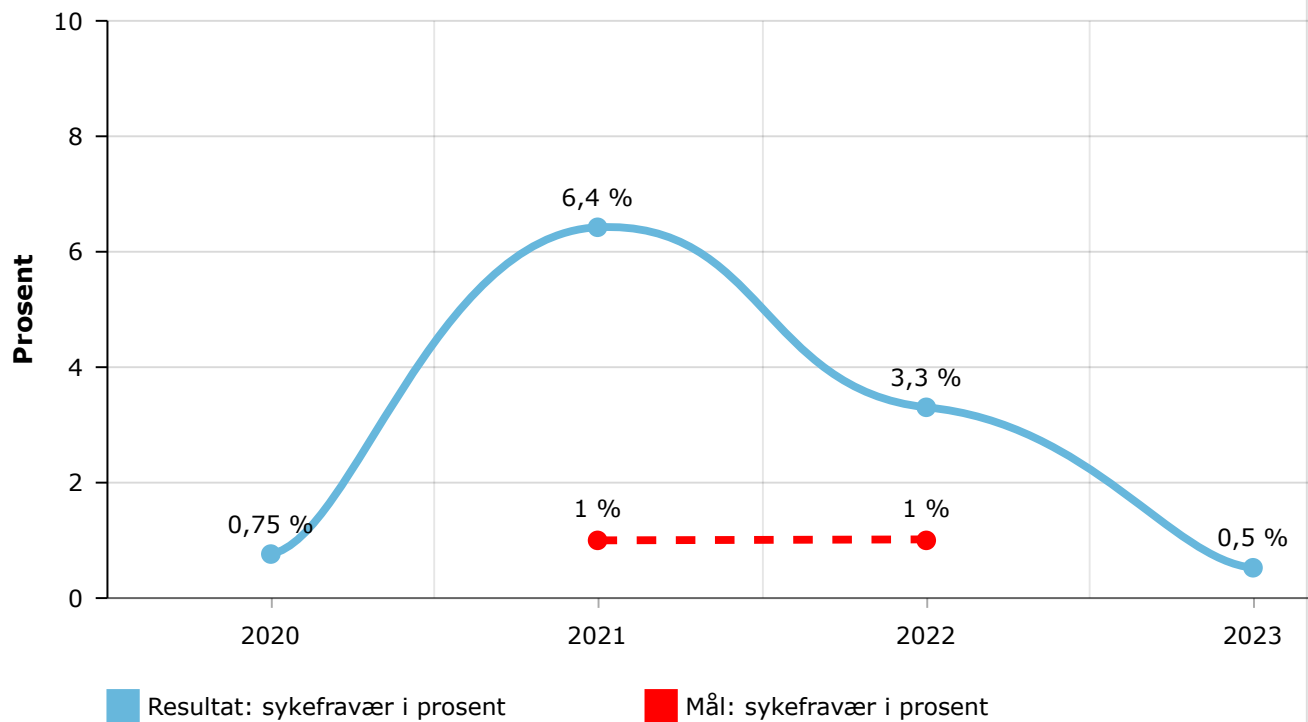
Vi har ikke parkering for ansatte på jobben så alle ansatte tar enten kollektiv, sykler eller går til jobb.

Statestikken er hentet ut på de som jobber mer enn 70% stilling.

Har to ansatte som kjører bil i vinterhalvåret og sykkel i sommerhalvåret

Arbeidsmiljø

Sykefravær i prosent



Arbeidsmiljø

Beskriv dine mål

Målbeskrivelse for arbeidsmiljø



Beskriv dine mål her

Lagre

Tallfest dine mål

Velg årstal  

Vis alle år

Mål: sykefravær

Tallfest dine mål her

%

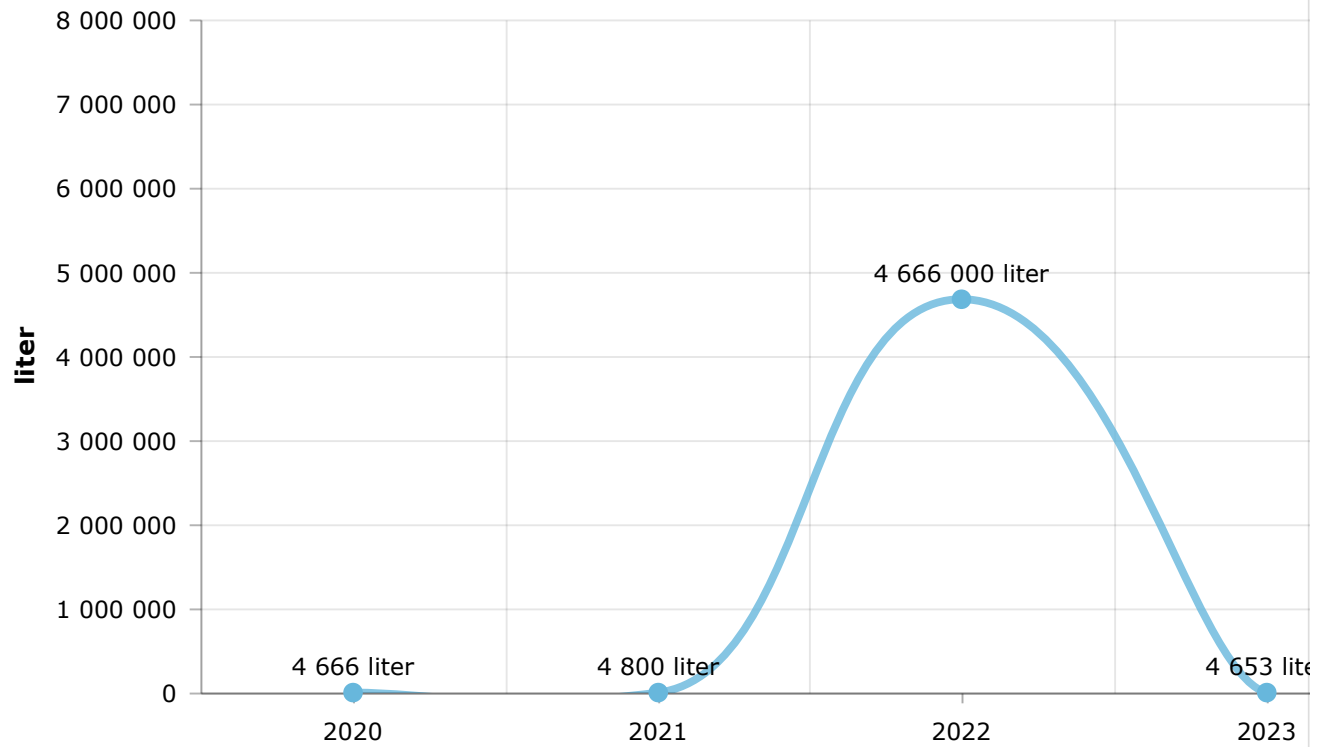
Kommentarer

Vi har hatt ett veldig lavt sykefravær i 2023. Vi jobber hele tiden med at ansatte skal trives på jobb.

★ Vannforbruk

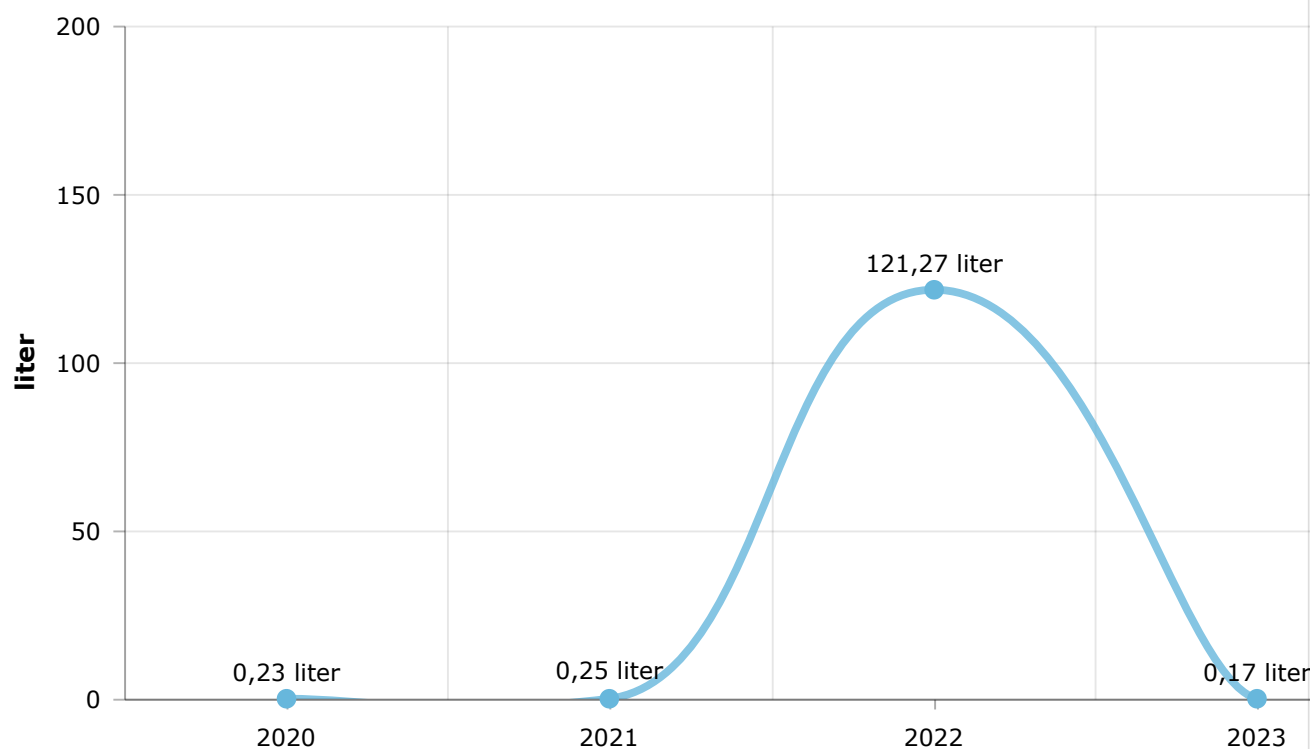
Vannforbruk

↓ -99% fra 2022



Vannforbruk pr. gjestedøgn på hotell/overnattingssted

↓ -99% fra 2022



★ Vannforbruk

Ingen langsiktige mål funnet

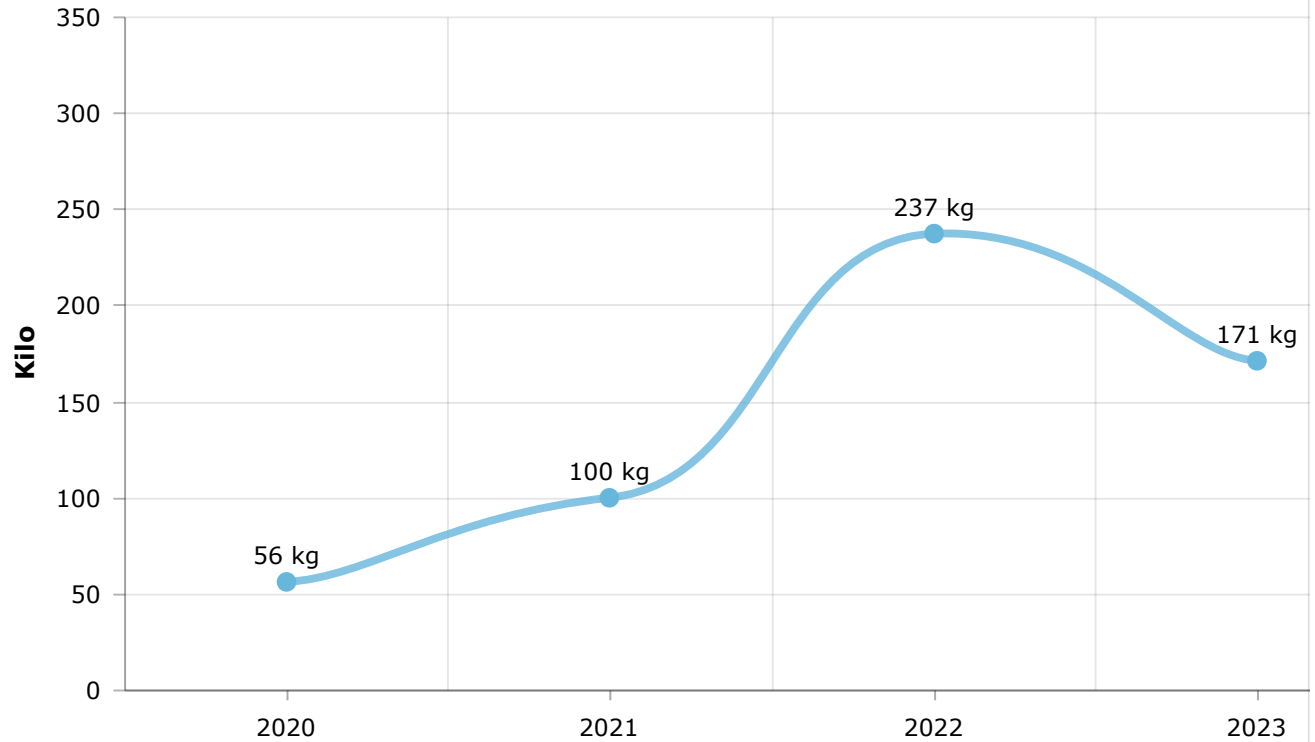
🗨️ Kommentar

Dette er forventet tall for 2023. Avregningen for 2023 kommer først etter påske og da etter 1.4.24.

★ Kjemikaliebruk

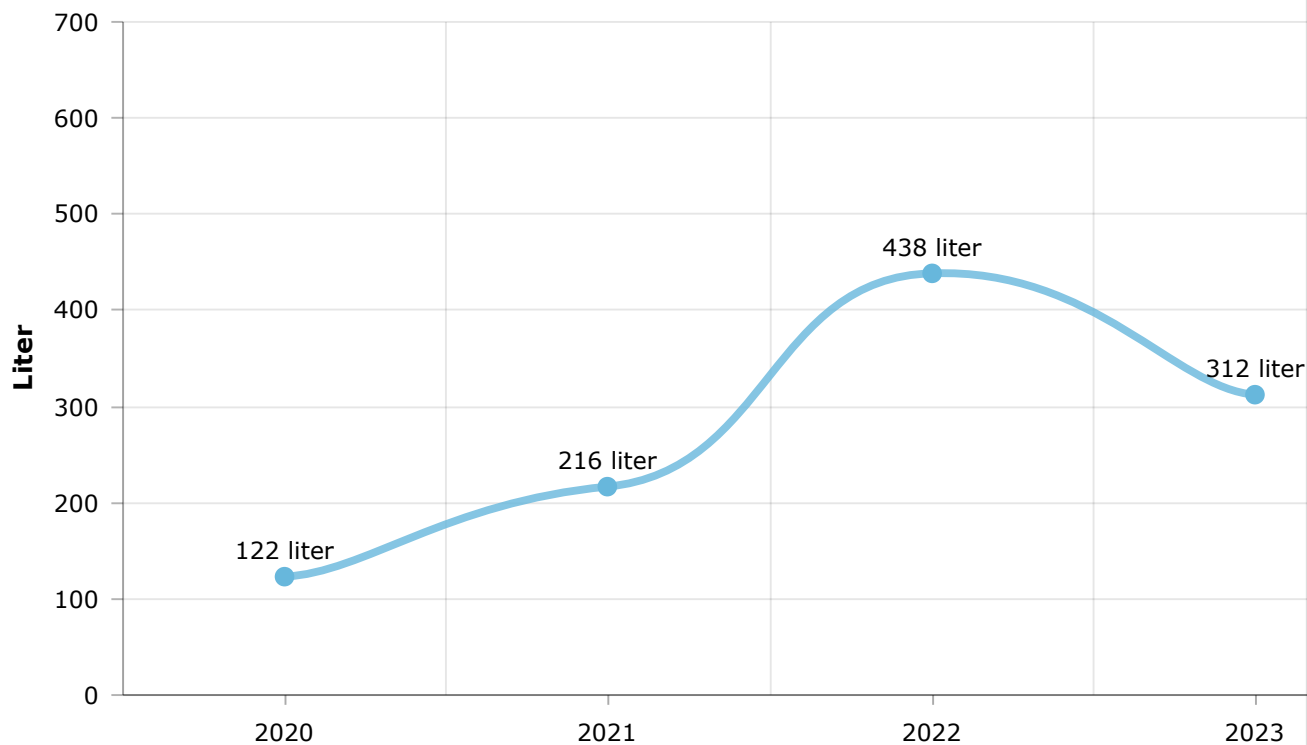
Kjemikalier til daglig renhold og vask

↓ -27% fra 2022



Såpe og sjampo på rommene

↓ -28% fra 2022



Kjemikaliebruk

Ingen langsiktige mål funnet

🗨 Kommentarer

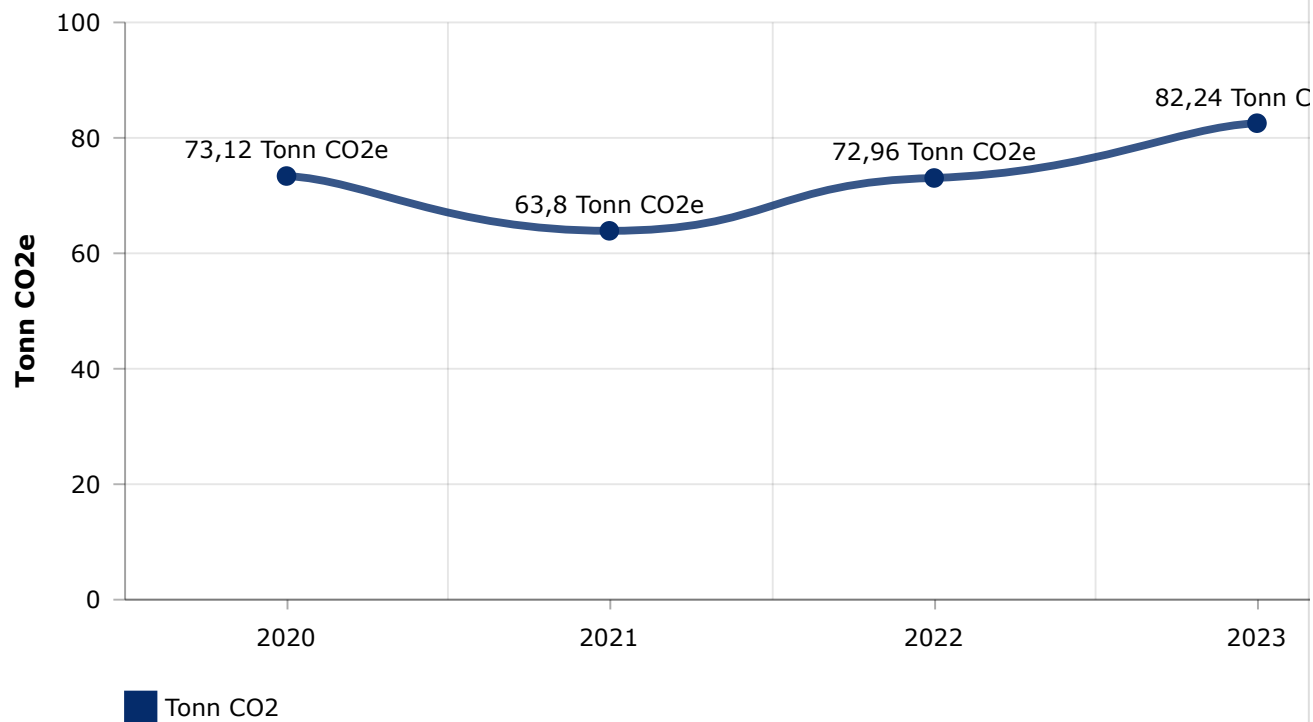
Vi har ikke engangsbeholdere på rom men dispenser i dusj og vask.

De fleste kjemikalene til vask er konsentrat.

⚡ Klimaregnskap

Klimagassutslipp totalt

↑ 12% fra 2022



⚡ Klimaregnskap

Ingen langsiktige mål funnet

Gjennomførte tiltak

Innkjøp

Vi jobber med å færre bestillinger av varer slik at vi er med å reduserer transport belastningen.

Avfall og ombruk

Vi har fortsatt Retura som leverandør. Vi ønsker å informere gjestene våre om at de tar bevisste valg når det gjelder avfallshåndtering.

Vi leverer alt av gjenglemt tøy og utstyr til gjennvinning, som ikke blir hentet i løpet av 1 år.

Energi

Vi har som mål før 2025 å være over på ledpærer i alle lyskilder. Leverandør jobber med å få produsert pærene i led.

Transport

Vi oppfordrer ansatte til å sykle og gå til jobb. Kollektivtransport i Trondheim kjører el. Leverandører leverer varene med el-lastebiler.

Naturmangfold og arealbruk

Vi leier kun bygget vi og jobber hele tiden med at huset skal være innbydende og hyggelig.

Vi har bygget ut vår takterrasse med grønne oaser.

Arbeidsmiljø

Vi jobber hele tiden med ett godt arbeidsmiljø. Vi tror at trives de ansatte på jobb vil sykefraværet gå ned. Vi ser at dette har gitt resultater i 2023 og vi hadde lavt sykefravær.

Vannforbruk

Vannforbruket er estimert litt mindre enn 2023. Vi vet ikke før april om vi har brukt mindre vann enn 2022.